

IT-30R



FEATURES

Sometido a rigurosas pruebas para garantizar décadas de uso

Asistencia excepcional de nuestro equipo de Atención al cliente

Cada refrigerador o congelador Sub-Zero integrado viene listo para ser equipado con paneles y asas para la perfecta instalación alrededor de gabinetes

El almacenamiento de refrigerador completo resuelve problemas de capacidad

Estantes nano-recubiertos antiderrames para fácil limpieza

El sistema de purificación de aire pelea la descomposición y los olores

Cajones y puertas de cierre suave

ACCESSORIES

Carcasa lateral inoxidable

Cartucho de purificación de aire

Contenedor de huevo

Cubierta superior de 30 "

Dual Installation Kit Handle to Handle

Stainless Steel 30" Drawer Panels with Tubular Handles

Asas tubulares de acero inoxidable

Asas profesionales de acero inoxidable

Los electrodomésticos están disponibles a través de un comerciante autorizado. Para información de comerciante local, visite subzero-wolf.com/locator.



HANDLE ACCESSORIES

PRO



TUBULAR



PRODUCT-DETAILS

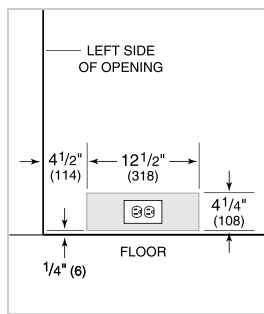
REFRIGERATOR

- 3 estantes ajustables de cristal
- 1 estante estacionario
- Cajón deli con 2 divisores ajustables
- Compartimento para lácteos ajustable
- 2 estantes ajustables en la puerta
- 1 estante de puerta estacionario
- Cubierta de cajón contenedor deslizable
- 4 divisores de cajón ajustables

PRODUCT-SPECIFICATIONS

model	IT-30R
dimensions	30"W x 84"H x 24"D
door-clearance	28 1/2"
drawer-clearance	18 3/8"
weight	400 lbs
refrigerator-capacity	16.5 cu. ft.
electrical-supply	115 Vca, 60 Hz
electrical-service	circuito dedicado de 15 amperios
receptacle	3-prong grounding-type


ELECTRICAL



ESPECIFICACIONES DEL PANEL Para las especificaciones completas de los paneles incluyendo la anchura y altura, peso, requerimientos de espesor y detalles de compensación visite subzero-wolf.com/integratedconfigurator.

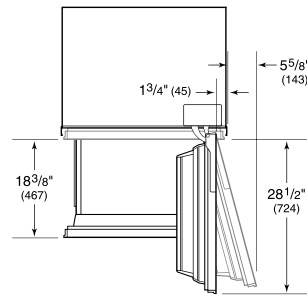
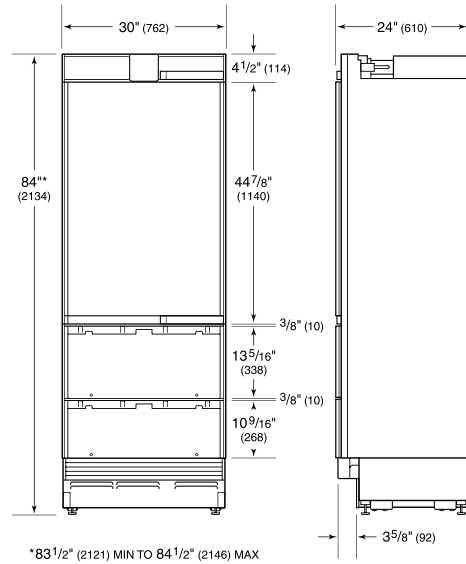
NOTE: Dimensions in parenthesis are in millimeters unless otherwise specified

INTERIOR-VIEW

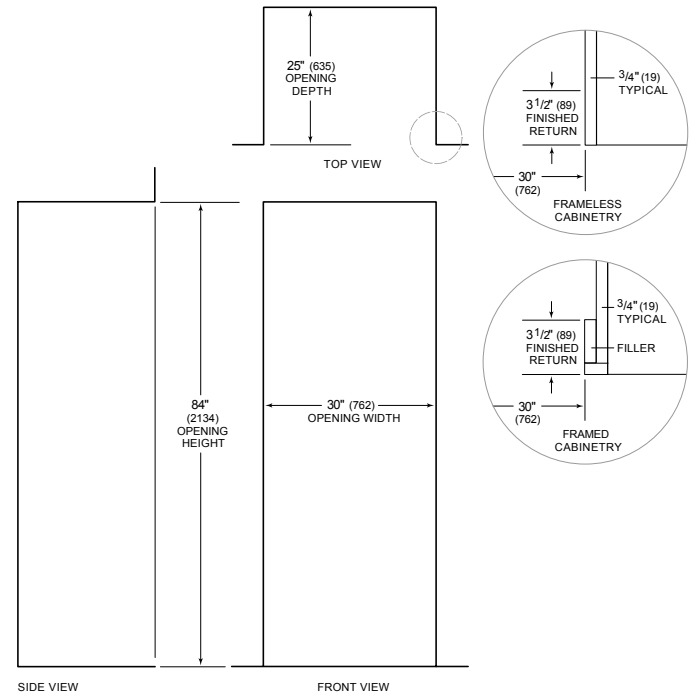


Esta ilustración es sólo para referencia y no debe representar el exterior del modelo especificado.

DIMENSIONS



STANDARD INSTALLATION



NOTE: 3 1/2" (89) finished returns will be visible and should be finished to match cabinetry