

IT-30CI



FEATURES

- _____ Sometido a rigurosas pruebas para garantizar décadas de uso
- _____ Asistencia excepcional de nuestro equipo de Atención al cliente
- _____ Cada refrigerador o congelador Sub-Zero integrado viene listo para ser equipado con paneles y asas para la perfecta instalación alrededor de gabinetes
- _____ Almacenamiento de refrigerador / congelador arriba y abajo
- _____ Estantes nano-recubiertos antiderrames para fácil limpieza
- _____ El sistema de refrigeración dual mantiene el alimento fresco por más tiempo
- _____ El sistema de purificación de aire pelea la descomposición y los olores
- _____ Los contenedores y cajones de deli en zonas de baja temperatura y alta humedad para frescura óptima
- _____ Máquina de hielo automática - con ajuste de "hielo máximo"
- _____ Sistema de filtración de agua para el hielo reduce contaminantes, sabor y olor a cloro


ACCESSORIES

- _____ Carcasa lateral inoxidable
- _____ Cartucho de purificación de aire
- _____ Contenedor de huevo
- _____ Cubierta superior de 30 "
- _____ Dual Installation Kit Handle to Handle
- _____ Filtro de agua 4204490
- _____ Stainless Steel 30" Drawer Panels with Tubular Handles
- _____ Asas tubulares de acero inoxidable
- _____ Asas profesionales de acero inoxidable

Los electrodomésticos están disponibles a través de un comerciante autorizado. Para información de comerciante local, visite subzero-wolf.com/locator.



HANDLE ACCESSORIES



PRODUCT-DETAILS

REFRIGERATOR

- 3 estantes ajustables de cristal
- 1 estante estacionario
- Cajón contenedor con 2 divisores ajustables
- Compartimento para lácteos ajustable
- 2 estantes ajustables en la puerta
- 1 estante de puerta estacionario

FREEZER

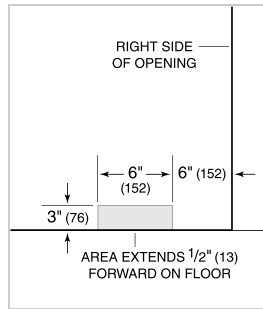
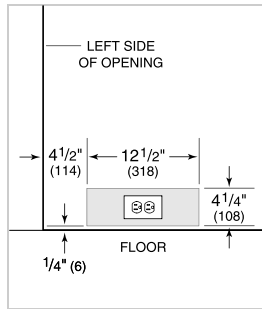
- 3 divisores de cajón ajustables
- Contenedor de hielo removible
- Máquina de hielo automática
- Air purification system

PRODUCT-SPECIFICATIONS

model	IT-30CI
dimensions	30"W x 84"H x 24"D
door-clearance	28 1/2"
drawer-clearance	18 3/8"
weight	400 lbs
refrigerator-capacity	10.6 cu. ft.
freezer-capacity	5 cu. ft.
electrical-supply	115 Vca, 60 Hz
electrical-service	circuito dedicado de 15 amperios
receptacle	3-prong grounding-type

ELECTRICAL


PLUMBING



ESPECIFICACIONES DEL PANEL Para las especificaciones completas de los paneles incluyendo la anchura y altura, peso, requerimientos de espesor y detalles de compensación visite subzero-wolf.com/integratedconfigurator.

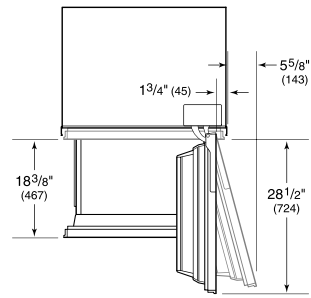
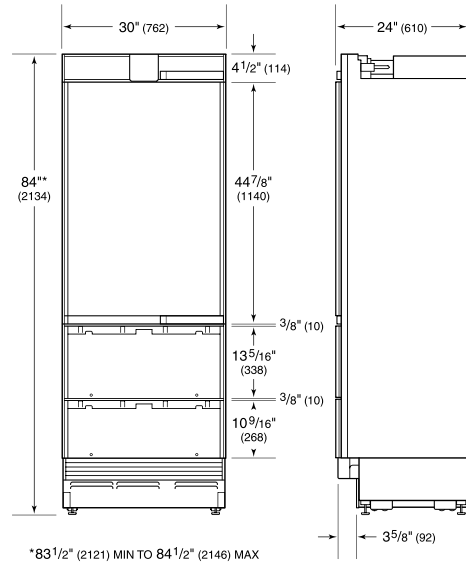
NOTE: Dimensions in parenthesis are in millimeters unless otherwise specified

INTERIOR-VIEW

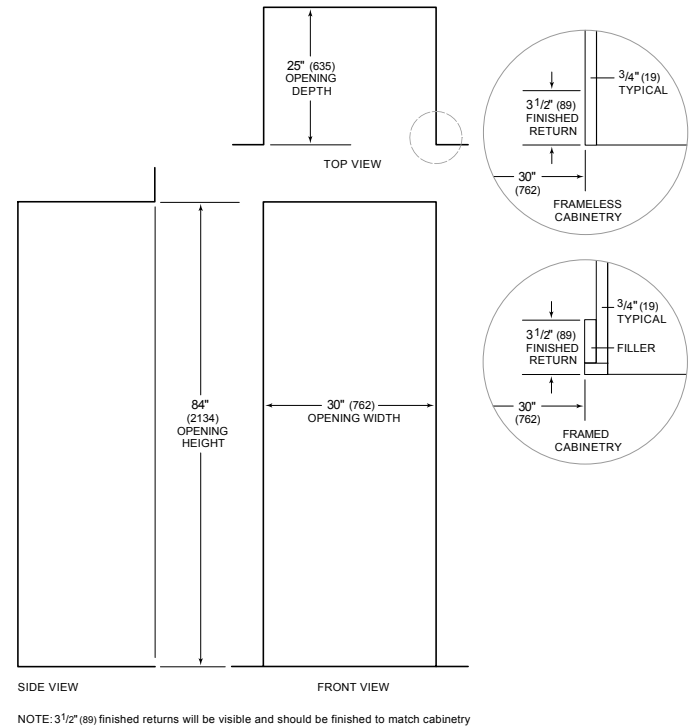


Esta ilustración es sólo para referencia y no debe representar el exterior del modelo especificado.

DIMENSIONS



STANDARD INSTALLATION



NOTE: 3 1/2" (89) finished returns will be visible and should be finished to match cabinetry